



ALLES WIRKT GUT.

REISSTÄRKE

STÄRKEN VON HAND



Zuerst Wäsche normal waschen. Stärkelösung anrühren und dann von Hand die Textilien im Stärkebad gut durchdrücken.



50 g HOLSTE Reisstärke
(ca. 5 El) in wenig kaltem
Wasser anrühren.



Unter ständigem Rühren
1 Liter kochendes Wasser
zugeben und ca. 30 Sekunden
rühren.



Stärkelösung sofort mit
kaltem Wasser verdünnen.
(2-3 Liter für Blusen und
Oberhemden, Tischdecken
und Servietten)



Die Textilien im Stärke-
bad gut durchdrücken.



Wäsche im feuchten
Zustand trocken bügeln.



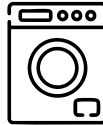
Fertig!



ALLES WIRKT GUT.

REISSTÄRKE

STÄRKEN IN DER WASCHMASCHINE



Zuerst Wäsche normal waschen.
Dann einen Extrawaschgang mit Stärkelösung einlegen.



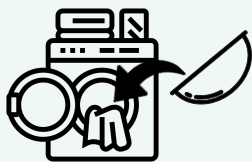
Reisstärke (Menge siehe unten)
in eine ca. 3 Liter große Schüssel
geben, schlank genug, dass sie
durch die Waschmaschinenöffnung
passt.



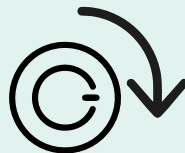
Die Stärke mit etwas kaltem
Wasser anrühren.



Stärke mit ca. 2 Liter kochendem
Wasser verdünnen und
ca. 30 Sekunden rühren.



Stärkelösung sofort in die
Maschine zur bereits
gewaschenen Wäsche gießen.



Stärkeprogramm einschalten.



Wäsche aufhängen und noch
feucht bügeln.

MENGENANGABEN

Fassungsvermögen Waschmaschine: **5 kg**
Oberhemden, Blusen, Kittel, Schürzen: **125 g/ca. 12 EI**
Bett-, Tisch- und Buntwäsche: **75 g/ca. 8 EI**